



termet

*KATALOG*  
*CZĘŚCI ZAMIENNYCH*

**kotłów gazowych  
centralnego ogrzewania  
dwufunkcyjnych**

**z otwartą komorą spalania:**

typ GCO-DP-14-00 MicroTerm

GCO-DP-21-05 MiniTerm

GCO-DP-21-23

GCO-DP-29-26

**z zamkniętą komorą spalania:**

typ GCO-DP-21-13 MiniTerm turbo

termet s.a.

58-160 Świebodzice ul. Wałbrzyska 33

tel. (074) 854-04 46; fax (074) 854-05-42

Dział Sprzedaży: tel. (074) 854-15-05; tel./fax (074) 854-07-03

<http://www.termet.com.pl>

e-mail: [admin@termet.com.pl](mailto:admin@termet.com.pl)

[market@termet.com.pl](mailto:market@termet.com.pl)

[termet@termet.com.pl](mailto:termet@termet.com.pl)

# WPROWADZENIE

Katalog części zamiennych kotła grzewczego przeznaczony jest głównie dla sprzedawców i punktów usługowych zajmujących się zamawianiem i rozprowadzaniem części, naprawą i konserwacją kotła w okresie gwarancyjnym i pogwarancyjnym.

Katalog zawiera rysunek zestawieniowy kotła na którym pokazane są jego części i zespoły, ich położenie i sposób zamocowania w wyrobie.

Każda część na rysunku oznaczona jest numerem (pozycją), pod którym w odpowiedniej tabeli podane są: nazwa, nr rysunku oraz opis miejsca zamontowania.

Te części, których nie można było pokazać na rysunku występują w tabelach pod odpowiednią liczbą porządkową.


Przy zamawianiu określonych części należy powołać się na niniejszy katalog podając pełną nazwę części lub zespołu oraz nr rysunku.

Przykład oznaczenia części:

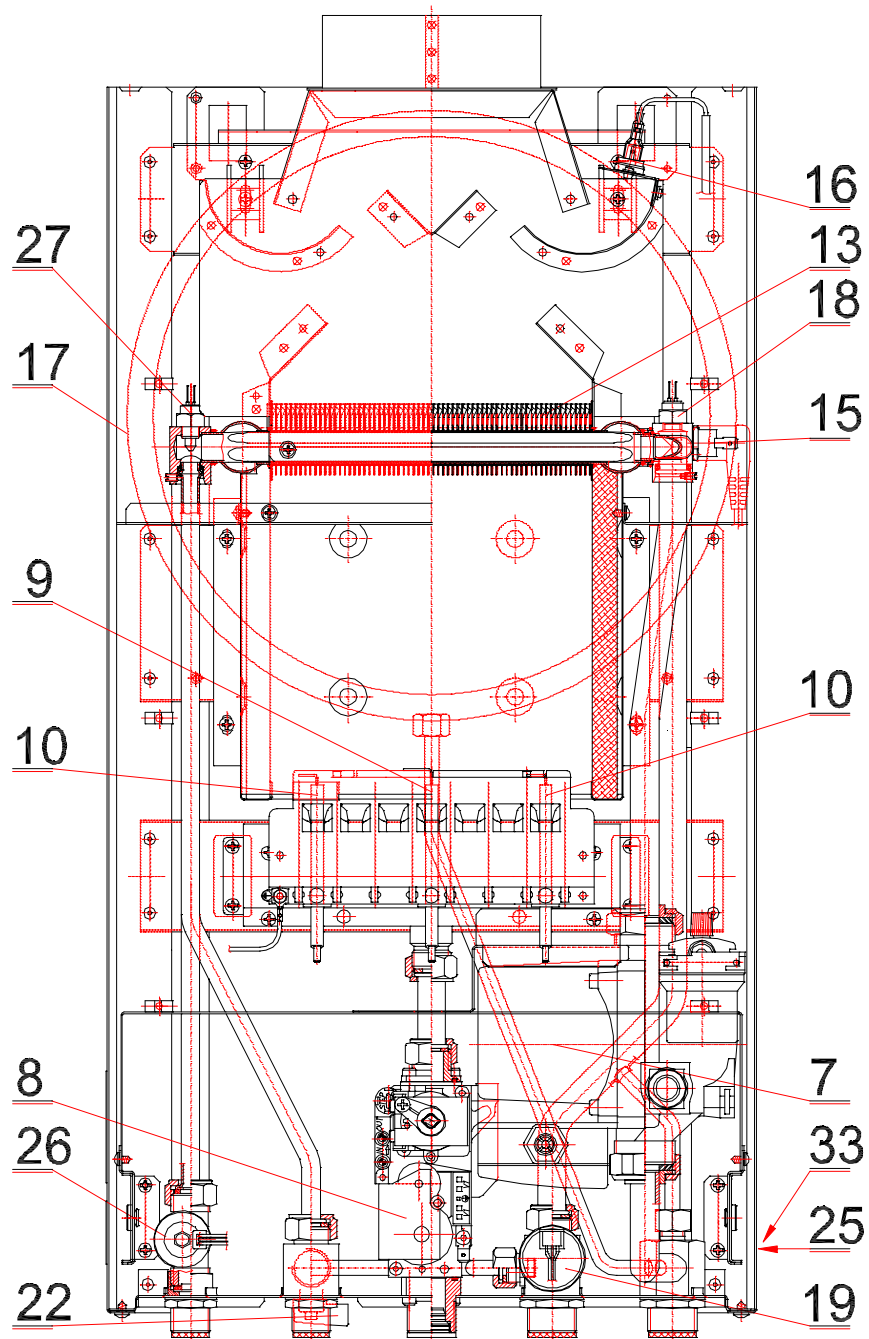
Dysza palnika na gaz ziemny: 2E-G20 (GZ-50)  
do kotła GCO-DP-14-00

w tabeli pod poz. 6 znajdujemy:

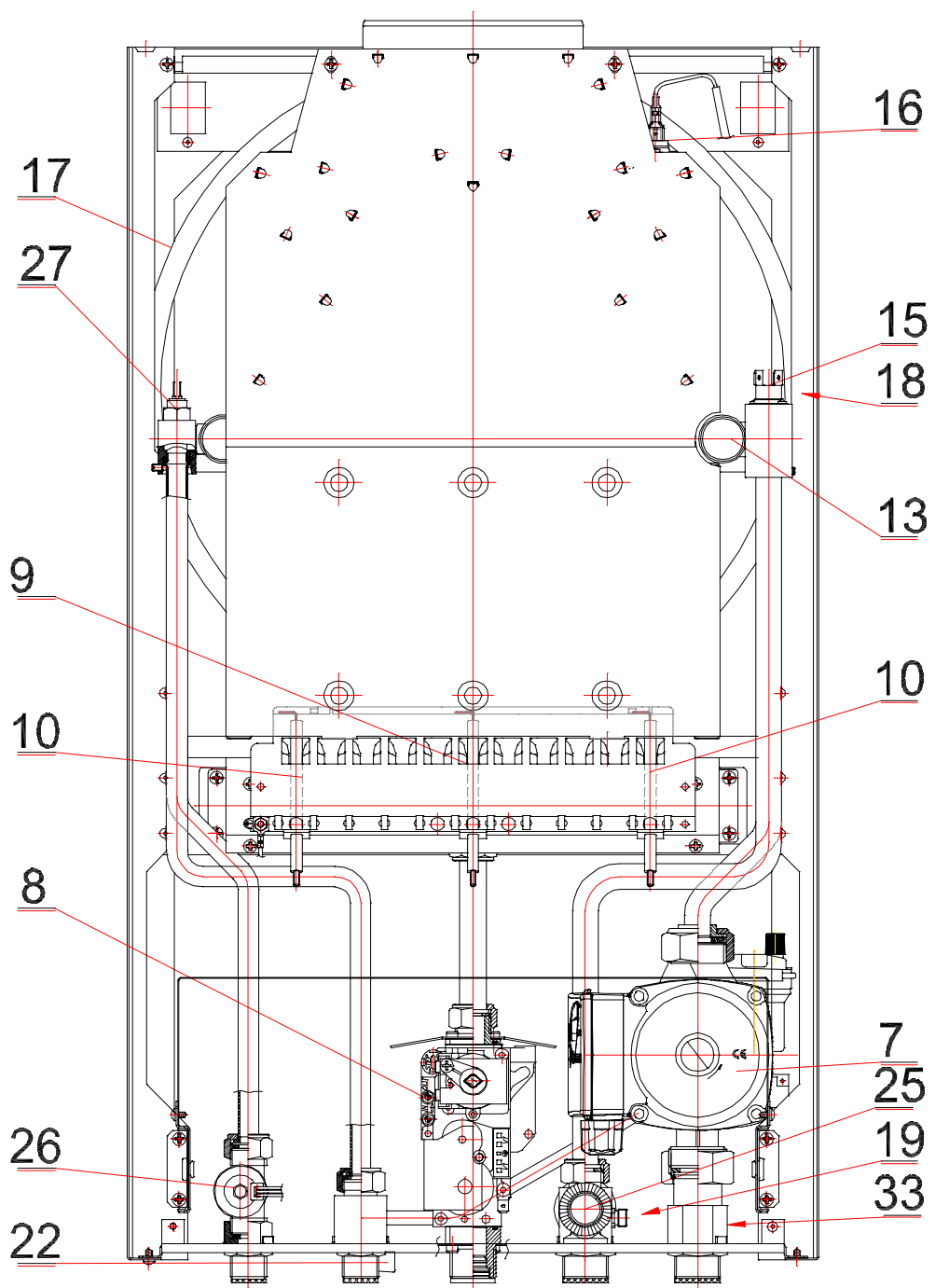
Dysza palnika na gaz ziemny: 2E-G20 (GZ-50)  
nr rys. 851.70.20.01 oznaczenie 115 Ilość sztuk/wyrób =8



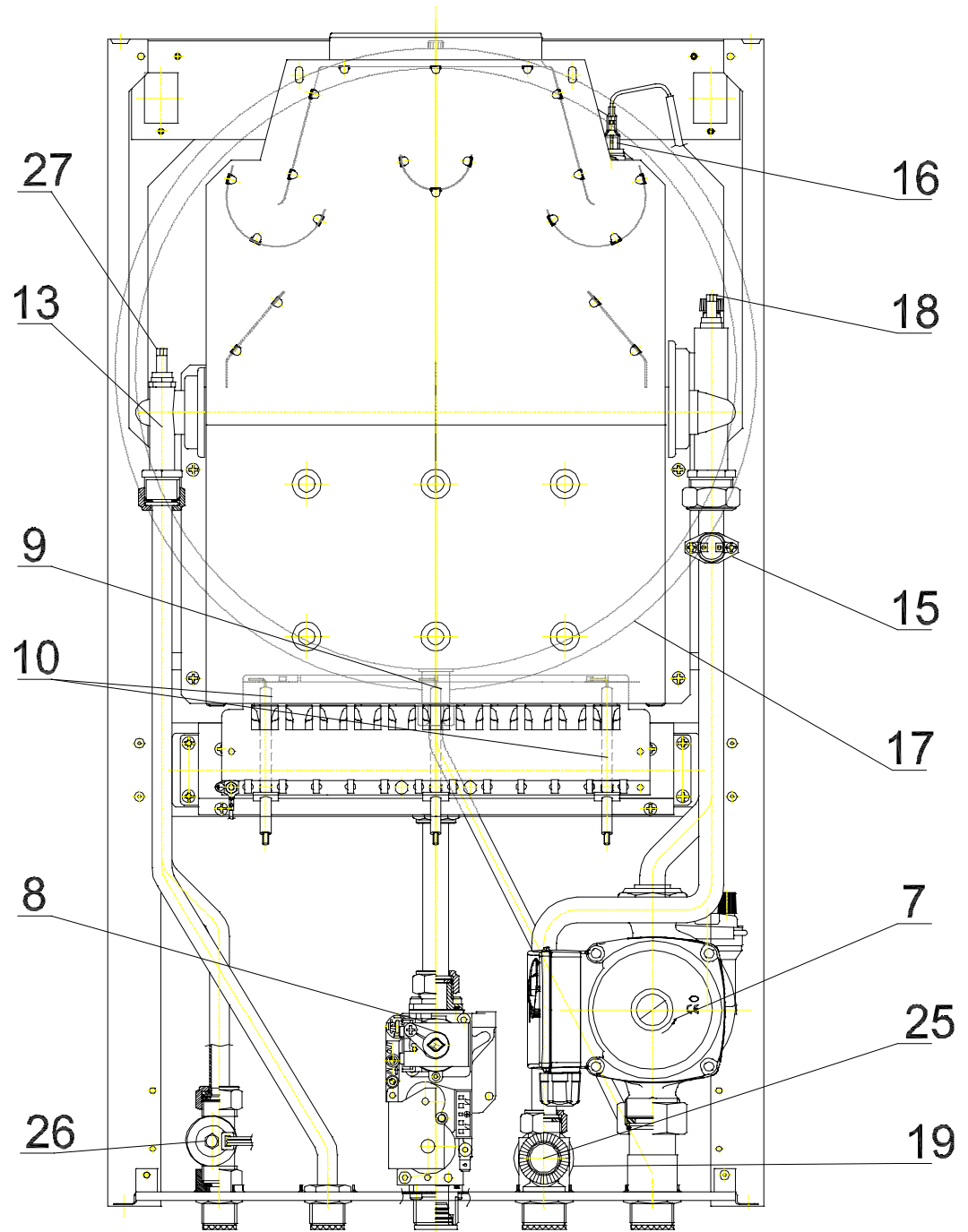
Widok ogólny kotłów



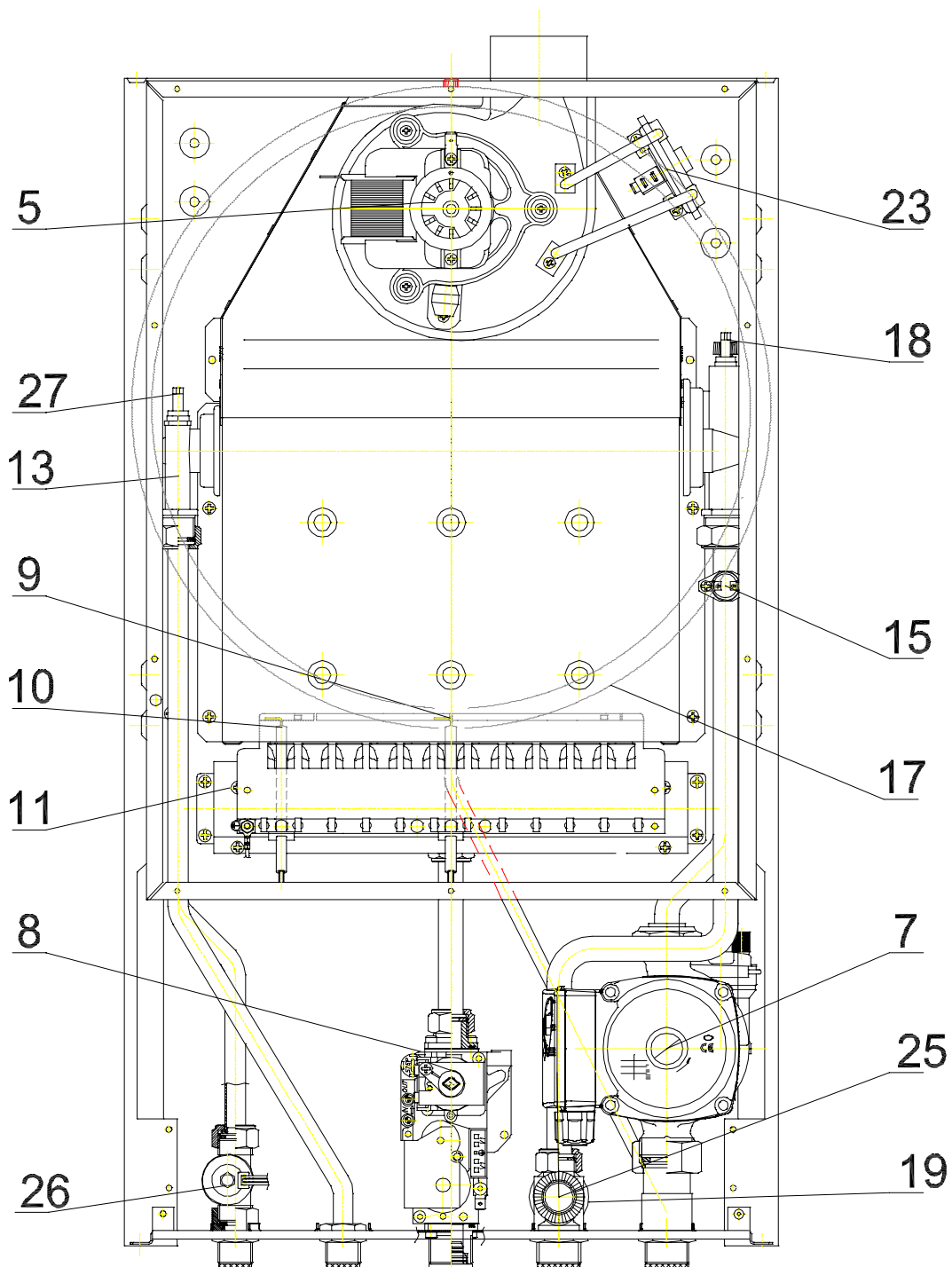
Podstawowe elementy kotła typ GCO-DP-14-00



Podstawowe elementy kotła typ GCO-DP-21-05



Podstawowe elementy kotła typ GCO-DP-21-23  
i GCO-DP-29-26

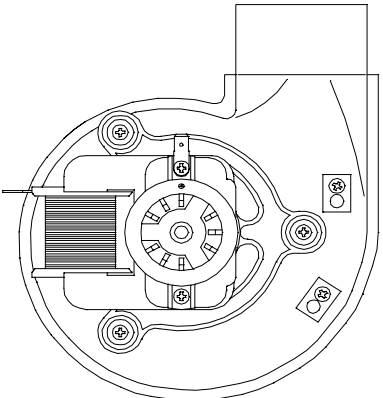
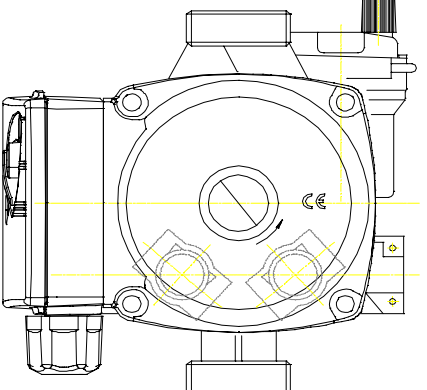


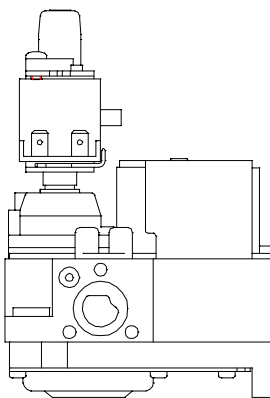
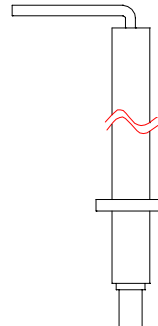
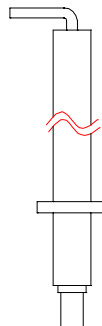
Podstawowe elementy kotłów typ GCO-DP-21-13

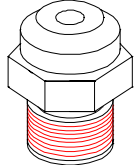
# Wykaz części zamiennych kotłów gazowych centralnego ogrzewania

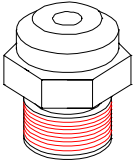
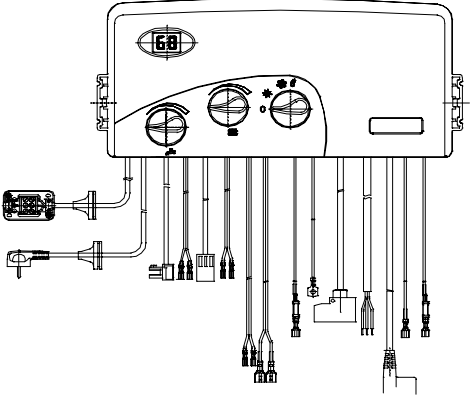
cad K-184-biterm.

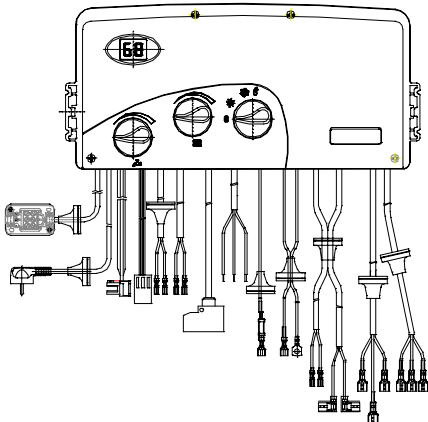
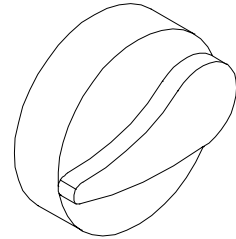
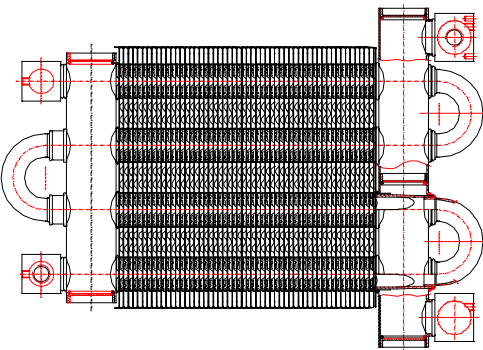
str.8


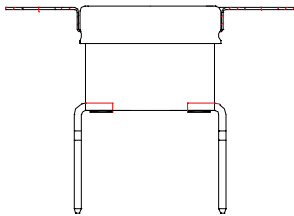
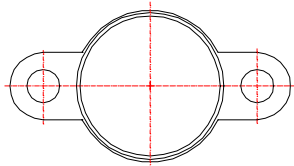
Lp	pozycja na rysunku lub fotografii kotła	Nazwa zespołu (detalu)	Nr rysunku (oznaczenie handlowe)	Ilość sztuk na wyrób	Zamontowano w kotle Miejsce zamontowania (uwagi)	Rysunek lub fotografia części zamiennej
1	2	3	4	5	6	7
1	5	Wentylator	450.90.00.00 typ EV100/97/E18C firmy LN di NATALINI	1	GCO-DP-21-13	
2	7	Pompa wodna	300.81.00.00 typ RSL15/6-3 Ku firmy WILO lub 300.80.00.00 typ UPS15-60 CACA0 firmy GRUNDFOS	1	GCO-DP-14-00 GCO-DP-21-05 GCO-DP-21-13 GCO-DP-21-23 GCO-DP-29-26	

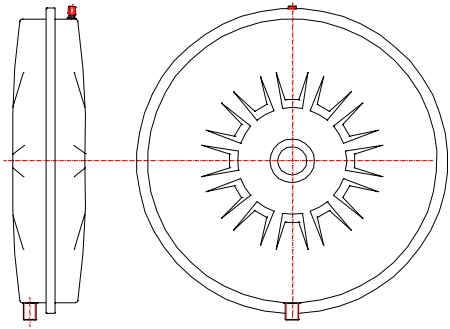
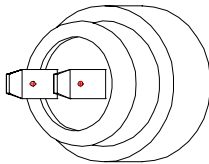
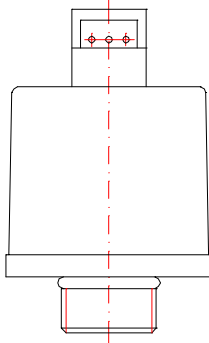
1	2	3	4	5	6	7
3	8	Zespół gazowy	450.03.00.00 Moduplus VK4105 firmy HONEYWELL	1	GCO-DP-14-00 GCO-DP-21-05 GCO-DP-21-13 GCO-DP-21-23 GCO-DP-29-26	
4	9	Elektroda kontroli płomienia	850.00.11.00	1	GCO-DP-14-00 GCO-DP-21-05 GCO-DP-21-13 GCO-DP-21-23 GCO-DP-29-26	
5	10	Elektroda zapłonowa	860.00.03.00	2	GCO-DP-14-00 GCO-DP-21-05 GCO-DP-21-23 GCO-DP-29-26	
				1	GCO-DP-21-13	

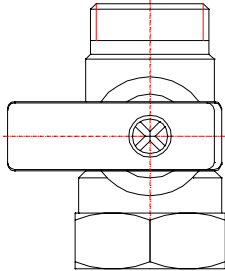
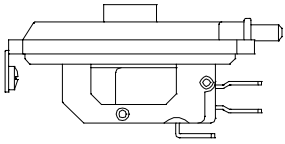
1	2	3	4	5	6	7
6	Dysza palnika na gaz ziemny: 2E-G20-20mbar (GZ-50)	851.70.20.01	8	GCO-DP-14-00 oznaczenie 115		
		851.70.20.01	12	GCO-DP-21-05 oznaczenie 115		
		851.70.20.01	12	GCO-DP-21-13 oznaczenie 115		
		851.70.20.01	12	GCO-DP-21-23 oznaczenie 115		
		561.70.00.01	16	GCO-DP-29-26 oznaczenie 125		
	Dysza palnika na gaz ziemny: 2E-G20-13mbar (GZ-50)	561.70.00.01	8	GCO-DP-14-00 oznaczenie 125		
		561.70.00.01	12	GCO-DP-21-05 oznaczenie 125		
		561.70.00.01	12	GCO-DP-21-13 oznaczenie 125		
		561.70.00.01	12	GCO-DP-21-23 oznaczenie 125		
		951.70.00.01	16	GCO-DP-29-26 oznaczenie 130		
	Dysza palnika na gaz ziemny: 2Lw-GZ410-20mbar (GZ-41.5)	951.70.00.01	8	GCO-DP-14-00 oznaczenie 130		
		568.70.00.01	12	GCO-DP-21-05 oznaczenie 140		
		568.70.00.01	12	GCO-DP-21-13 oznaczenie 140		
		568.70.00.01	12	GCO-DP-21-23 oznaczenie 140		
		951.70.00.01	16	GCO-DP-29-26 oznaczenie 130		

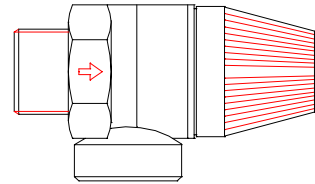

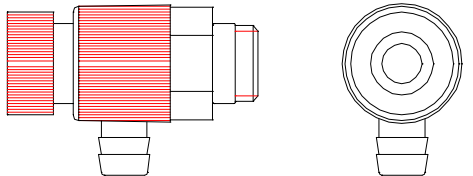
1	2	3	4	5	6	7
cd.6	Dysza palnika na gaz ziemny: 2Ls-GZ350-13mbar (GZ-35)	852.70.20.01	8	GCO-DP-14-00 oznaczenie 160		
		292.70.20.01	12	GCO-DP-21-05 oznaczenie 170		
		292.70.20.01	12	GCO-DP-21-13 oznaczenie 170		
		292.70.20.01	12	GCO-DP-21-23 oznaczenie 170		
		562.70.00.01	16	GCO-DP-29-26 oznaczenie 190		
	Dysza palnika na gaz skroplony: 3PB/P-G30/G31-36mbar (B i C)	563.70.00.01	8	GCO-DP-14-00 oznaczenie 75		
		563.70.00.01	12	GCO-DP-21-05 oznaczenie 75		
		563.70.00.01	12	GCO-DP-21-13 oznaczenie 75		
		563.70.00.01	12	GCO-DP-21-23 oznaczenie 75		
		563.70.00.01	16	GCO-DP-29-26 oznaczenie 75		
7	Panel sterowania	300.20.00.00	1	GCO-DP-14-00 GCO-DP-21-05 GCO-DP-21-23 GCO-DP-29-26		

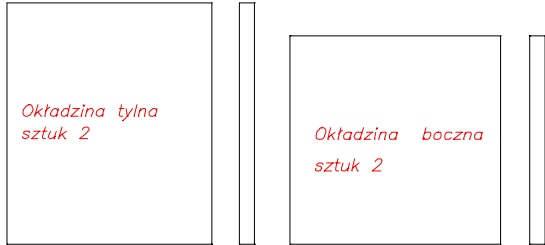
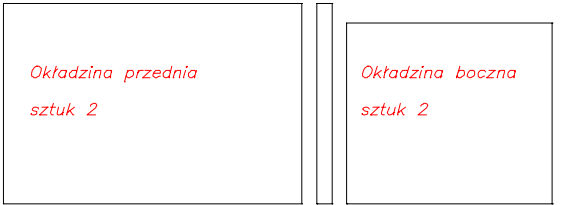
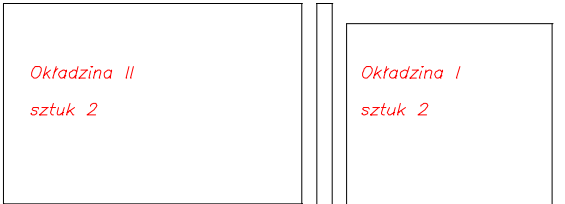
1	2	3	4	5	6	7
cd.7		Panel sterowania	450.20.00.00	1	GCO-DP-21-13	
8		Podzespół pokrętła	840.20.40.00	3	GCO-DP-14-00 GCO-DP-21-05 GCO-DP-21-13 GCO-DP-21-23 GCO-DP-29-26  Wchodzi do panelu sterowania	
9	13	Wymiennik ciepła spaliny woda	300.06.00.00	1	GCO-DP-14-00	
			290.06.00.00	1	GCO-DP-21-05	

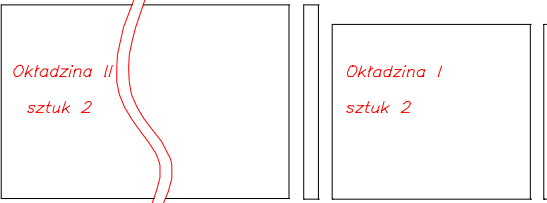
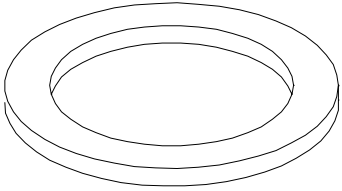
1	2	3	4	5	6	7
cd.9	13	Wymiennik ciepła spaliny woda	450.06.00.00 typ PRB17/501 firmy GIANNONI	1	GCO-DP-21-13 GCO-DP-21-23	
			490.06.00.00 typ PRB24/501 firmy GIANNONI	1	GCO-DP-29-26	
10	15	Ogranicznik temperatury 95°C	860.70.21.00 lub 860.71.21.00	1	GCO-DP-14-00 GCO-DP-21-05 Osadzony na wymienniku ciepła spaliny-woda GCO-DP-21-13 GCO-DP-21-23 GCO-DP-29-26 Osadzony na rurce wylotowej c.o.	
11	16	Ogranicznik temperatury 65°C	860.71.22.00	1	GCO-DP-14-00 GCO-DP-21-05 GCO-DP-21-23 GCO-DP-29-26 Osadzony na kierownicy spalin w przerywaczu ciągu	

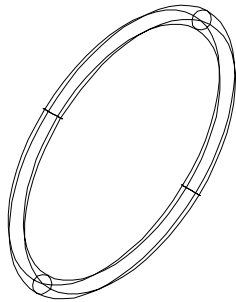
1	2	3	4	5	6	7
12	17	Naczynie wzbiorcze przeponowe (Zbiornik kompensacyjny)	900.50.00.00 kod 13A600FD00 firmy ZILMET 4.5 litr.	1	GCO-DP-14-00	
			510.50.00.00 typ 521-S6DT firmy ZILMET 6 litr.		GCO-DP-21-05 GCO-DP-21-13 GCO-DP-21-23 GCO-DP-29-26	
13	18	Czujnik temperatury NTC	590.91.00.00	1 + 1	GCO-DP-14-00 GCO-DP-21-05 GCO-DP-21-13 GCO-DP-21-23 GCO-DP-29-26	
	27					
14	19	Przetwornik ciśnienia	900.08.00.00 typ Px500 art. PXTERMET000002 firmy SIKA	1	GCO-DP-14-00 GCO-DP-21-05 GCO-DP-21-13 GCO-DP-21-23 GCO-DP-29-26	

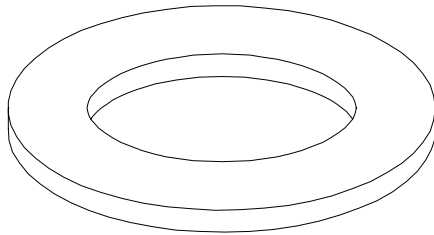
1	2	3	4	5	6	7
15						
16	22	Zawór do napełniania	560.41.00.00	1	GCO-DP-14-00 GCO-DP-21-05	
17	23	Czujnik różnicy ciśnień	250.91.00.00  typ C6065 firmy HONEYWELL	1	GCO-DP-21-13	

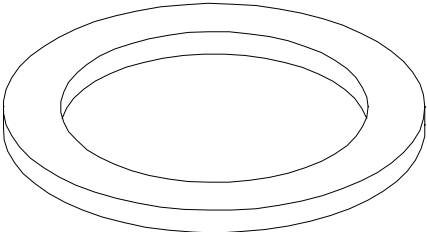
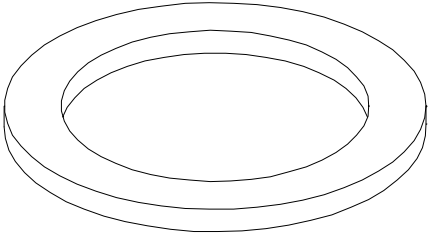
1	2	3	4	5	6	7
18	25	Zawór bezpieczeństwa 0,3 MPa	580.04.00.00 typ MSL30 1/2" firmy INTERMES lub 560.33.00.00 typ 312 1/2" firmy CALEFFI	1	GCO-DP-14-00 GCO-DP-21-05 GCO-DP-21-13 GCO-DP-21-23 GCO-DP-29-26	
19	26	Przetwornik przepływu wody użytkowej	950.05.00.00 typ 316 firmy CALEFFI (bez przewodu)	1	GCO-DP-14-00 GCO-DP-21-05 GCO-DP-21-13 GCO-DP-21-23 GCO-DP-29-26	
20	33	Zawór do opróżniania	860.42.00.00	1	GCO-DP-14-00 GCO-DP-21-05	

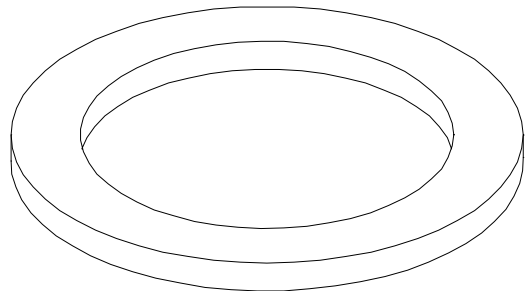
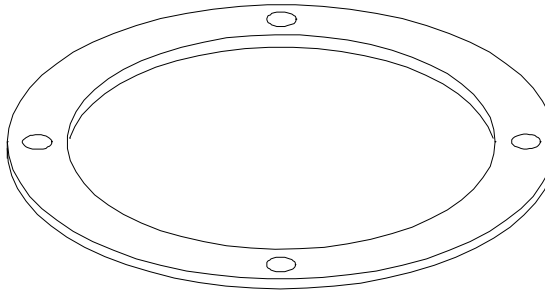
1	2	3	4	5	6	7
		Komplet okładzin w tym	300.50.20.00	1kpl.	GCO-DP-14-00  Wchodzą do komory spal.	
		Okładzina tylna	920.50.00.03	2		
		Okładzina boczna	300.50.00.02	2		
21		Komplet okładzin w tym	290.11.00.00	1kpl.	GCO-DP-21-05  Wchodzą do komory spal.	
		Okładzina przednia	290.10.00.01	2		
		Okładzina boczna	290.10.00.02	2		
		Komplet okładzin w tym	450.00.21.00	1kpl.	GCO-DP-21-13 GCO-DP-21-23  Wchodzą do komory spal.	
		Okładzina II	450.00.10.03	2		
		Okładzina I	450.00.10.02	2		

1	2	3	4	5	6	7
cd.21		<p>Komplet okładzin w tym</p> <p>Okładzina II</p> <p>Okładzina I</p>	<p>490.00.11.00</p> <p>490.00.10.03</p> <p>450.00.10.02</p>	<p>1kpl.</p> <p>2</p> <p>2</p>	<p>GCO-DP-29-26</p> <p>Wchodzą do komory spal.</p>	
22		<p>Uszczelka fibrowa ≠ 2 x 15 x 6</p>	<p>300.00.00.13</p>	<p>3</p> <p>4</p> <p>2</p>	<p>GCO-DP-14-00</p> <p>Uszczelnienie -zaworu do napełniania z rurką -rurki napełniania -rurki by-passu</p> <p>GCO-DP-21-05</p> <p>Uszczelnienie -naczynia wzbiorczego z rurką -zaworu do napełniania z rurką -rurki naczynia ze złączką powr.c.o. -rurki napełniania z rurką zasilaj.</p> <p>GCO-DP-21-13 GCO-DP-21-23 GCO-DP-29-26</p> <p>Uszczelnienie -naczynia wzbiorczego z rurką -rurki naczynia ze złączką powr.c.o.</p>	

1	2	3	4	5	6	7
24		Pierścień uszczelniający Ø 9.3 x 2.4	300.00.00.20	2	GCO-DP-14-00  Uszczelnienie -rur wody użytkowej z wymiennikiem	
25		Uszczelka Ø 22.3 x 2.4	850.00.00.08	2	GCO-DP-14-00 GCO-DP-21-05 GCO-DP-21-13 GCO-DP-21-23 GCO-DP-29-26  Uszczelnienie zespołu gazowego ze złączkami gazowymi	
26		Pierścień uszczelniający Ø 11.3 x 2.4	290.00.00.22	2	GCO-DP-21-05  Uszczelnienie -rur wody użytkowej z wymiennikiem	

1	2	3	4	5	6	7
27		Pierścień uszczelniający ∅ 14.3 x 2.4	300.00.00.21	2	GCO-DP-14-00 GCO-DP-21-05  Uszczelnienie - rur wody grzewczej z wymiennikiem	
28		Uszczelka fibrowa ≠ 2 x 18,4 x 10	560.00.00.29	3	GCO-DP-14-00  Uszczelnienie -przetwornika przepływu w.u. -przetwornika przepływu w.u. -rury c.w.u.	
				3	GCO-DP-21-05 Uszczelnienie -przetwornika przepływu w.u. -rury c.w.u. -korpusu zaworu zwrotnego	
				1	GCO-DP-21-13 GCO-DP-21-23 GCO-DP-29-26  Uszczelnienie -przetwornika przepływu w.u.	

1	2	3	4	5	6	
29		Uszczelka gambitowa ≠ 2 x 18,4 x 13	850.00.00.06	2	GCO-DP-14-00 GCO-DP-21-05 GCO-DP-21-13 GCO-DP-21-23 GCO-DP-29-26  Uszczelnienie -palnika z rurą gazową -rury gazowej ze złączką	
30		Uszczelka fibrowa ≠ 2 x 18,4 x 13	850.00.00.05	1	GCO-DP-14-00  Uszczelnienie -rury zasilającej ze złączką	
				2	GCO-DP-21-05  Uszczelnienie -przetwornika przepł. ze złączką -rury zasilającej ze złączką	
				4	GCO-DP-21-13 GCO-DP-21-23 GCO-DP-29-26  Uszczelnienie -przetwornika przepł. ze złączką -rury zasilającej ze złączką -rury w.u z wymiennikiem	

1	2	3	4	5	6	7
31		Uszczelka fibrowa ≠ 2 x 24 x 16	560.00.00.30	2	GCO-DP-21-13 GCO-DP-21-23 GCO-DP-29-26  Uszczelnienie -rury c.o z wymiennikiem	
32		Uszczelka Ø105	950.10.00.12	1	GCO-DP-21-13  Uszczelnienie pokrywy w komorze spalania	
33						

1	2	3	4	5	6	7
		Uszczelki kotła GCO-DP-14-00 (zestaw naprawczy)	300.00.99.00	1	<p>W skład zestawu naprawczego wchodzi:</p> <ol style="list-style-type: none"> <li>1. Pierścień uszczelniający 300.00.00.20 szt. 2</li> <li>2. Pierścień uszczelniający 300.00.00.21 szt. 2</li> <li>3. Uszczelka fibrowa 300.00.00.13 szt 3</li> <li>4. Uszczelka 850.00.00.08 szt 2</li> <li>5. Uszczelka fibrowa 850.00.00.05 szt 1</li> <li>6. Uszczelka gambitowa 850.00.00.06 szt 2</li> <li>7. Uszczelka fibrowa 560.00.00.29 szt 3</li> </ol>	
		Uszczelki kotła GCO-DP-21-05 (zestaw naprawczy)	290.00.05.00	1	<p>W skład zestawu naprawczego wchodzi:</p> <ol style="list-style-type: none"> <li>1. Pierścień uszczelniający 290.00.00.22 szt. 2</li> <li>2. Pierścień uszczelniający 300.00.00.21 szt. 2</li> <li>3. Uszczelka fibrowa 300.00.00.13 szt 2</li> <li>4. Uszczelka 850.00.00.08 szt 2</li> <li>5. Uszczelka fibrowa 850.00.00.05 szt 2</li> <li>6. Uszczelka gambitowa 850.00.00.06 szt 2</li> <li>7. Uszczelka fibrowa 560.00.00.29 szt 3</li> </ol>	
		Uszczelki kotła GCO-DP-21-13 (zestaw naprawczy)	450.00.99.00	1	<p>W skład zestawu naprawczego wchodzi:</p> <ol style="list-style-type: none"> <li>1. Uszczelka fibrowa 300.00.00.13 szt 2</li> <li>2. Uszczelka 850.00.00.08 szt 2</li> <li>3. Uszczelka fibrowa 850.00.00.05 szt 4</li> <li>4. Uszczelka gambitowa 850.00.00.06 szt 2</li> <li>5. Uszczelka fibrowa 560.00.00.29 szt 1</li> <li>6. Uszczelka fibrowa 560.00.00.30 szt 2</li> <li>7. Uszczelka <math>\varnothing 105</math> 950.10.00.12 szt 1</li> </ol>	

1	2	3	4	5	6	7
		<p>Uszczelki kotła GCO-DP-21-23 GCO-DP-29-26  (zestaw naprawczy)</p>	480.00.99.00	1	<p>W skład zestawu naprawczego wchodzi:</p> <p>1. Uszczelka fibrowa 300.00.00.13 szt 2 2. Uszczelka 850.00.00.08 szt 2 3. Uszczelka fibrowa 850.00.00.05 szt 4 4. Uszczelka gambitowa 850.00.00.06 szt 2 5. Uszczelka fibrowa 560.00.00.29 szt 1 6. Uszczelka fibrowa 560.00.00.30 szt 2</p>	