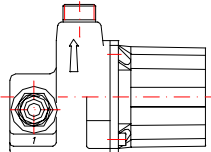
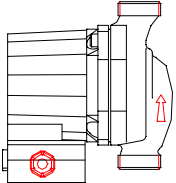
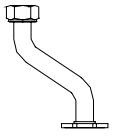
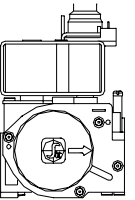
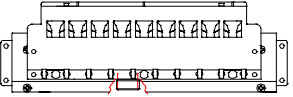
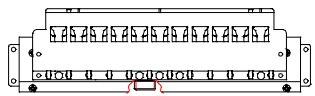
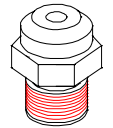
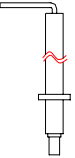
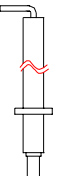
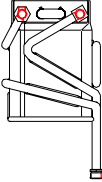



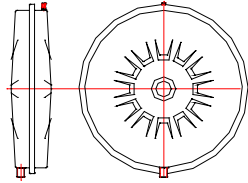
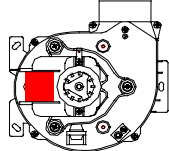
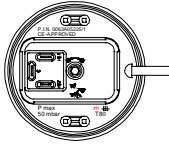
**Перечень запчастей газовых котлов центрального отопления типа
GCO-DP-21-03, GCO-DP-25-00, GCO-DZ-21-03, GCO-DZ-25-00, GCO-21-04 и GCO-25-01**


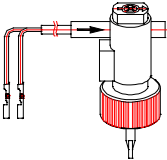
Поз.	Позиция на рисунке или фотографии котла	Наименование узла или детали	№ чертежа	К-во шт. в изделии	Цена НДС в польских злотых PLN	Часть предназначена для котла	Вид	Примечания
1.	7	Водяной насос	900.81.01.00 WILO RST 15/6,7 9h-PR	1	263,52	GCO-DP-21-03 GCO-DZ-21-03 GCO-DP-25-00 GCO-DZ-25-00 Без провода насоса		
2.	7	Водяной насос	850.81.01.00 WILO RST 15/6 -3PR-130-6	1	202,13	GCO-21-04 GCO-25-01		

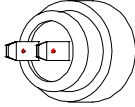

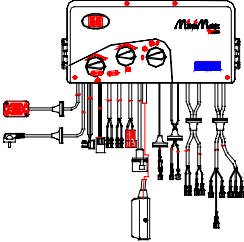
Поз.	Позиция на рисунке или фотографии котла	Наименование узла или детали	№ чертежа	К-во шт. в изделии	Цена НДС в польских злотых PLN	Часть предназначена для котла	Вид	Примечания
3.	38	Подузел газовой трубы	950.00.09.00 в котлах с газовым узлом SIT 845 SIGMA	1	15,51	GCO-DP-21-03 GCO-DZ-21-03 GCO-DP-25-00 GCO-DZ-25-00 GCO-21-04 GCO-25-01		
4.	8	Газовый узел (для газа природного и сжиженного)	841.03.00.00 SIT 845 SIGMA Код 0.845.061	1	179,07	GCO-DP-21-03 GCO-DZ-21-03 GCO-DP-25-00 GCO-DZ-25-00 GCO-21-04 GCO-25-01		
5.	11	Горелка природный газ GZ-50 ----- сжиженный газ В и С	951.70.00.00 953.70.00.00	1 1	100,56	GCO-DP-21-03 GCO-DZ-21-03 GCO-21-04		

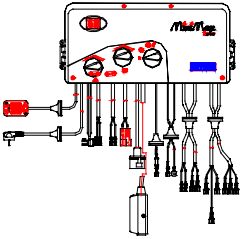
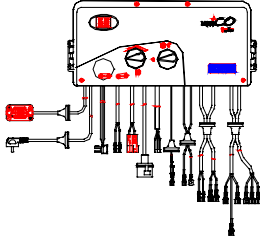
Поз.	Позиция на рисунке или фотографии котла	Наименование узла или детали	№ чертежа	К-во шт. в изделии	Цена НДС в польских злотых PLN	Часть предназначена для котла	Вид	Примечания
6.	11	Горелка природный газ GZ-50	971.70.00.00	1		GCO-DP-25-00 GCO-DZ-25-00 GCO-25-01		
		----- сжиженный газ В и С	973.70.00.00	1				
7.		Сопло горелки природный газ GZ-50	951.70.00.01	10	0,93	GCO-DP-21-03 GCO-DZ-21-03 GCO-21-04 обозначение 130		
		----- сжиженный газ В и С	953.70.00.01	10				
8.		Сопло горелки природный газ GZ-50	951.70.00.01	12	0,93	GCO-DP-25-00 GCO-DZ-25-00 GCO-25-01 обозначение 130		
		----- сжиженный газ В и С	953.70.00.01	12				

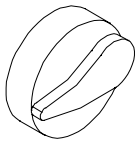
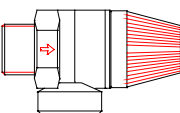
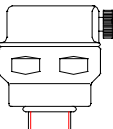
Поз.	Позиция на рисунке или фотографии котла	Наименование узла или детали	№ чертежа	К-во шт. в изделии	Цена НДС в польских золотых PLN	Часть предназначена для котла	Вид	Примечания
9.	9	Электрод контроля пламя	850.00.11.00	1		GCO-DP-21-03 GCO-DZ-21-03 GCO-DP-25-00 GCO-DZ-25-00 GCO-21-04 GCO-25-01		
10.	10	Зажигающий электрод	860.00.03.00	1		GCO-DP-21-03 GCO-DZ-21-03 GCO-DP-25-00 GCO-DZ-25-00 GCO-21-04 GCO-25-01		
11.	13	Теплообменник продукты сгорания-вода	950.10.10.00	1		GCO-DP-21-03 GCO-DZ-21-03 GCO-DP-25-00 GCO-DZ-25-00 GCO-21-04 GCO-25-01		


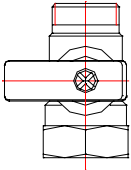
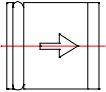
Поз.	Позиция на рисунке или фотографии котла	Наименование узла или детали	№ чертежа	К-во шт. в изделии	Цена НДС в польских золотых PLN	Часть предназначена для котла	Вид	Примечания
12.	21	Плиточный теплообменник вода-вода	970.22.00.00 тип LA 14-13 SECESPOL	1		GCO-DP-25-00		
			900.22.00.00 тип LA 14-11 SECESPOL			GCO-DP-21-03		
13.	17	Расширительный мембранный сосуд (компенсационный резервуар)	900.50.00.00 ZILMET 4,5л код 13A600FD00 или 830.50.00.00 Reflex 5 л. тип DXM 5	1		GCO-DP-21-03 GCO-DZ-21-03 GCO-21-04		
			970.50.00.00 WINKELMANN 6 л. типа DGN код 1SK-14975.D6			GCO-DP-25-00 GCO-DZ-25-00 GCO-25-01		
14.	5	Вентилятор	950.10.06.00 LN di Natalini EV- 100M/G/C/106/E18CO Код P 1210595	1		GCO-DP-21-03 GCO-DZ-21-03 GCO-DP-25-00 GCO-DZ-25-00 GCO-21-04 GCO-25-01		
15.	23	Датчик разницы давлений (пресостат)	950.10.05.00 LN di Natalini типа MNE			GCO-DP-21-03 GCO-DZ-21-03 GCO-DP-25-00 GCO-DZ-25-00 GCO-21-04 GCO-25-01		

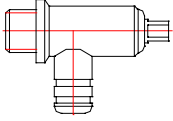

Поз.	Позиция на рисунке или фотографии котла	Наименование узла или детали	№ чертежа	К-во шт. в изделии	Цена НДС в польских злотых PLN	Часть предназначена для котла	Вид	Примечания
16.	26	Преобразователь течения хозяйственной воды	950.05.00.00 тип 316 CALEFFI № 316404	1		GCO-DP-21-03 GCO-DP-25-00		
17.	24	Датчик течения отопительной воды	850.07.00.00 (тип VK 315M SIKA)	1		GCO-DP-21-03 GCO-DZ-21-03 GCO-DP-25-00 GCO-DZ-25-00 GCO-21-04 GCO-25-01		
18.	19	Преобразователь давления	900.08.00.00 SIKA типа Px500 PXTERMET000002	1		GCO-DP-21-03 GCO-DZ-21-03 GCO-DP-25-00 GCO-DZ-25-00 GCO-21-04 GCO-25-01 без провода		

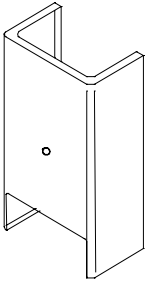
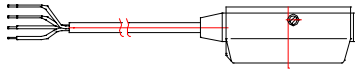
Поз.	Позиция на рисунке или фотографии котла	Наименование узла или детали	№ чертежа	К-во шт. в изделии	Цена НДС в польских злотых PLN	Часть предназначена для котла	Вид	Примечания
19.	18 27	Датчик температуры NTC	590.91.00.00	2		GCO-DP-21-03 GCO-DP-25-00		
	18			1		GCO-DZ-21-03 GCO-DZ-25-00 GCO-21-04 GCO-25-01		
20.	16	Ограничитель температуры 95°C	860.70.21.00 или 860.71.21.00	1		GCO-DP-21-03 GCO-DZ-21-03 GCO-DP-25-00 GCO-DZ-25-00 GCO-21-04 GCO-25-01		
21.		Панель управления	950.20.00.00	1		GCO-DP-21-03 GCO-DP-25-00		


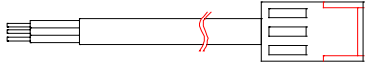
Поз.	Позиция на рисунке или фотографии котла	Наименование узла или детали	№ чертежа	К-во шт. в изделии	Цена НДС в польских золотых PLN	Часть предназначена для котла	Вид	Примечания
22.		Панель управления	960.20.00.00	1		GCO-DZ-21-03 GCO-DZ-25-00		
23.		Панель управления	610.20.00.00	1		GCO-DP-21-03 GCO-DZ-21-03 GCO-DP-25-00 GCO-DZ-25-00		

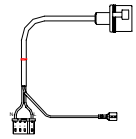

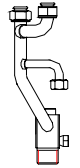
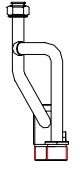
Поз.	Позиция на рисунке или фотографии котла	Наименование узла или детали	№ чертежа	К-во шт. в изделии	Цена НДС в польских злотых PLN	Часть предназначена для котла	Вид	Примечания
24.		Подузел поворотной ручки	840.20.40.00	3		GCO-DP-21-03 GCO-DZ-21-03 GCO-DP-25-00 GCO-DZ-25-00		
				2		GCO-DZ-21-03 GCO-DZ-25-00 входит в состав панели управления		
25.	25	Предохранительный клапан 0,3 МПа	560.33.00.00 (тип 312 1/2" CALEFFI)	1		GCO-DP-21-03 GCO-DZ-21-03 GCO-DP-25-00 GCO-DZ-25-00 GCO-21-04 GCO-25-01		
26.	20	Автоматический воздухоотводитель	560.32.00.00 или 560.35.00.00	1		GCO-DP-21-03 GCO-DZ-21-03 GCO-DP-25-00 GCO-DZ-25-00 GCO-21-04 GCO-25-01		

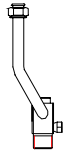

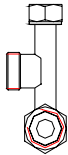
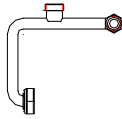
Поз.	Позиция на рисунке или фотографии котла	Наименование узла или детали	№ чертежа	К-во шт. в изделии	Цена НДС в польских злотых PLN	Часть предназначена для котла	Вид	Примечания
27.	34	Ограничитель течения	950.00.11.00 10 л NEOPERL тип MR 05 GS -чёрный	1		GCO-DP-21-03		
			510.00.43.00 12л NEOPERL тип MR 05 GS - белый			GCO-DP-25-00		
28.	22	Клапан для наполнения	560.41.00.00	1		GCO-DP-21-03 GCO-DZ-21-03 GCO-DP-25-00 GCO-DZ-25-00		
29.	12	Возвратный клапан	900.00.30.00	1		GCO-DP-21-03 GCO-DZ-21-03 GCO-DP-25-00 GCO-DZ-25-00 GCO-21-04 GCO-25-01		

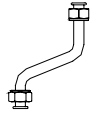
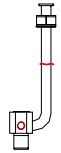
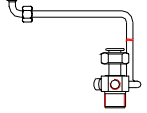
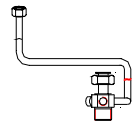
Поз.	Позиция на рисунке или фотографии котла	Наименование узла или детали	№ чертежа	К-во шт. в изделии	Цена НДС в польских злотых PLN	Часть предназначена для котла	Вид	Примечания
30.	33	Клапан для спуска воды	860.42.00.00	1		GCO-DP-21-03 GCO-DZ-21-03 GCO-DP-25-00 GCO-DZ-25-00 GCO-21-04 GCO-25-01		
31.		Силиконовый тросик	950.10.00.03	2		GCO-DP-21-03 GCO-DZ-21-03 GCO-DP-25-00 GCO-DZ-25-00 GCO-21-04 GCO-25-01		
32.		Кожух	950.00.00.01	1		GCO-DP-21-03 GCO-DZ-21-03 GCO-21-04		

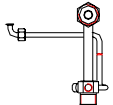
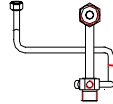



Поз.	Позиция на рисунке или фотографии котла	Наименование узла или детали	№ чертежа	К-во шт. в изделии	Цена НДС в польских злотых PLN	Часть предназначена для котла	Вид	Примечания
			970.00.00.01			GCO-DP-25-00 GCO-DZ-25-00 GCO-25-01		
33.		Провод насоса	900.20.56.00	1		GCO-DP-21-03 GCO-DZ-21-03 GCO-DP-25-00 GCO-DZ-25-00 Элемент панели управления который находится на насосе		

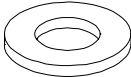
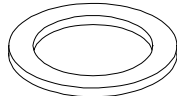


Поз.	Позиция на рисунке или фотографии котла	Наименование узла или детали	№ чертежа	К-во шт. в изделии	Цена НДС в польских злотых PLN	Часть предназначена для котла	Вид	Примечания
34.		Провод преобразователя давления	900.20.55.00	1		GCO-DP-21-03 GCO-DZ-21-03 GCO-DP-25-00 GCO-DZ-25-00 GCO-21-04 GCO-25-01 Элемент панели управления который находится на преобразователю давления		
35.		Провод преобразователя течения	950.20.51.00	1		GCO-DP-21-03 GCO-DP-25-00 элемент панели управления каторый находится на преобразователю течения типа		

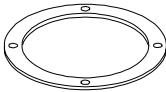
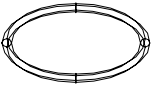
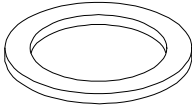
Поз.	Позиция на рисунке или фотографии котла	Наименование узла или детали	№ чертежа	К-во шт. в изделии	Цена НДС в польских золотых PLN	Часть предназначена для котла	Вид	Примечания
36.		Подузел газового узла	840.21.02.00	1		GCO-DP-21-03 GCO-DZ-21-03 GCO-DP-25-00 GCO-DZ-25-00 GCO-21-04 GCO-25-01		
37.	44	Трубка	900.00.00.08	1		GCO-DP-21-03 GCO-DZ-21-03 GCO-DP-25-00 GCO-DZ-25-00 GCO-21-04 GCO-25-01		
38.	51	Узел выпускной трубы центрального отопления	950.30.00.00	1		GCO-DP-21-03 GCO-DP-25-00		
39.	50	Узел выпускной трубы центрального отопления	960.30.00.00	1		GCO-DZ-21-03 GCO-DZ-25-00		

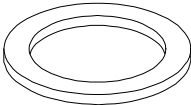
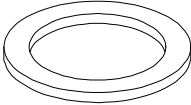
Поз.	Позиция на рисунке или фотографии котла	Наименование узла или детали	№ чертежа	К-во шт. в изделии	Цена НДС в польских злотых PLN	Часть предназначена для котла	Вид	Примечания
40.	49	Узел трубы	610.30.00.00	1		GCO-21-04 GCO-25-01		
41.	45	Подузел выпускной трубы бойлера	960.00.08.00	1		GCO-DZ-21-03 GCO-DZ-25-00		
42.	39	Узел трубы насоса	950.02.00.00	1		GCO-DP-21-03 GCO-DZ-21-03 GCO-DP-25-00 GCO-DZ-25-00		
43.	48	Подузел трубы насоса	610.00.03.00	1		GCO-21-04 GCO-25-01		

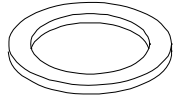
Поз.	Позиция на рисунке или фотографии котла	Наименование узла или детали	№ чертежа	К-во шт. в изделии	Цена НДС в польских злотых PLN	Часть предназначена для котла	Вид	Примечания
44.	35	Подузел трубы холодной хозяйственной воды	950.00.07.00	1		GCO-DP-21-03 GCO-DP-25-00		
45.	41	Подузел трубы тёплой хозяйственной воды	950.00.05.00	1		GCO-DP-21-03 GCO-DP-25-00		
46.	42	Подузел трубы возврата центрального отопления	950.00.04.00	1		GCO-DP-21-03 GCO-DZ-25-00		
47.	43	Подузел трубы возврата центрального отопления	970.00.04.00	1		GCO-DP-25-00 GCO-DZ-25-00		

Поз.	Позиция на рисунке или фотографии котла	Наименование узла или детали	№ чертежа	К-во шт. в изделии	Цена НДС в польских злотых PLN	Часть предназначена для котла	Вид	Примечания
48.	46	Подузел трубы возврата центрального отопления	610.00.04.00	1		GCO-21-04		
49.	47	Подузел трубы возврата центрального отопления	630.00.04.00	1		GCO-25-01		
50.	40	Подузел трубы возврата центрального отопления	950.00.08.00	1		GCO-DP-21-03 GCO-DP-25-00		
51.		Поджимная втулка	520.00.00.09	2		GCO-DP-21-03 GCO-DZ-21-03 GCO-DP-25-00 GCO-DZ-25-00 GCO-21-04 GCO-25-01 Для крепления трубки 900.00.00.08		
52.		Втулка	520.00.00.08	2		GCO-DP-21-03 GCO-DZ-21-03 GCO-DP-25-00 GCO-DZ-25-00 GCO-21-04 GCO-25-01 Для крепления трубки 900.00.00.08		

Поз.	Позиция на рисунке или фотографии котла	Наименование узла или детали	№ чертежа	К-во шт. в изделии	Цена НДС в польских злотых PLN	Часть предназначена для котла	Вид	Примечания
53.		Прокладка фибровая ≠ 2 x 18,4 x 10	560.00.00.29	3		GCO-DP-21-03 GCO-DP-25-00 Уплотнение: - возвратного клапана - преобразователя течения хозяйственной воды		
54.		Прокладка резиновая ≠ 3 x 20 x 30	860.00.00.16	2		GCO-21-04 GCO-25-01 Уплотнение присоединения насоса		
55.		Уплотнительное кольцо O-ring ID Ø18 x 2,5 SIKA	850.07.00.01	1		Уплотнение датчика потока VK 315 M SIKA		
56.		Уплотнительное кольцо O-ring с силикона Ø 101,27 x 2.6	950.10.00.11	1		GCO-DP-21-03 GCO-DZ-21-03 GCO-DP-25-00 GCO-DZ-25-00 GCO-21-04 GCO-25-01 Уплотнение вентилятора		

Поз.	Позиция на рисунке или фотографии котла	Наименование узла или детали	№ чертежа	К-во шт. в изделии	Цена НДС в польских золотых PLN	Часть предназначена для котла	Вид	Примечания
57.		Прокладка Ø 105	950.10.00.12	1		GCO-DP-21-03 GCO-DZ-21-03 GCO-DP-25-00 GCO-DZ-25-00 GCO-21-04 GCO-25-01 Уплотнение крышы в камере сгорания		
58.		Прокладка резиновая Ø 22,3 x 2,4	850.00.00.08	2		GCO-DP-21-03 GCO-DZ-21-03 GCO-DP-25-00 GCO-DZ-25-00 GCO-21-04 GCO-25-01 Уплотнение подключений газового узла		
59.	=	Прокладка ≠ 2 x 18,4 x 13	850.00.00.06	1		GCO-DP-21-03 GCO-DZ-21-03 GCO-DP-25-00 GCO-DZ-25-00 GCO-21-04 GCO-25-01 Уплотнение газовой трубки и патрубка камеры сгорания		

Поз.	Позиция на рисунке или фотографии котла	Наименование узла или детали	№ чертежа	К-во шт. в изделии	Цена НДС в польских золотых PLN	Часть предназначена для котла	Вид	Примечания
60.		Прокладка фибровая ≠ 2 x 18,4 x 13	850.00.00.05	5		GCO-DP-21-03 GCO-DP-25-00 Уплотнение: - Трубы насоса и патрубка камеры сгорания - Выходной трубы и патрубка камеры сгорания - Трубы насоса и парубка теплообменника вода-вода		
				2		GCO-DZ-21-03 GCO-DZ-25-00 GCO-21-04 GCO-25-01 Уплотнение: - Трубы насоса и патрубка камеры сгорания - Выходной трубы и патрубка камеры сгорания		
61.		Прокладка фибровая ≠ 2 x 24 x 16	560.00.00.30	3		GCO-DP-21-03 GCO-DZ-21-03 GCO-DP-25-00 GCO-DZ-25-00 Уплотнение присоединений насоса		

Поз.	Позиция на рисунке или фотографии котла	Наименование узла или детали	№ чертежа	К-во шт. в изделии	Цена НДС в польских злотых PLN	Часть предназначена для котла	Вид	Примечания
62.		Прокладка фибровая ≠ 2 x 15 x 10	560.00.00.27	2		GCO-DP-25-00 Уплотнение -трубы с клапаном для наполнения - трубки с расширительным сосудом		
				1		GCO-DZ-25-00 GCO-25-01 Уплотнение трубки с расширительным сосудом		
63.		Прокладки котла GCO-DP-21-03 GCO-DP-25-00 (Ремонтный комплект)	900.00.15.00	1		Состав комплекта: 1. Уплотнительное кольцо № черт. 850.07.00.01 – 1 шт. 2. Прокладка № черт. 560.00.00.30 – 3 шт. 3. Прокладка № черт. 850.00.00.05 – 5 шт. 4. Прокладка № черт. 560.00.00.27 – 2 шт. 5. Прокладка № черт 850.00.00.08 – 2 шт. 6. Прокладка № черт. 890.00.00.06 – 1 шт. Прокладка № черт. 560.00.00.29 – 3 шт.		

Поз.	Позиция на рисунке или фотографии котла	Наименование узла или детали	№ чертежа	К-во шт. в изделии	Цена НДС в польских золотых PLN	Часть предназначена для котла	Вид	Примечания
64.		Прокладки котла GCO-DZ-21-03 GCO-DZ-25-00 (Ремонтный комплект)	960.00.15.00	1		Состав комплекта: 1. Уплотнительное кольцо № черт. 850.07.00.01 – 1 шт. 2. Прокладка № черт. 560.00.00.30 – 3 шт. 3. Прокладка № черт. 850.00.00.05 – 2 шт. 4. Прокладка № черт. 560.00.00.27 – 1 шт. 5. Прокладка № черт 850.00.00.08 – 2 шт. 6. Прокладка № черт. 890.00.00.06 – 1 шт.		
65.		Прокладки котла GCO-21-04 GCO-25-01 (Ремонтный комплект)	610.00.15.00	1		Состав комплекта: 1. Уплотнительное кольцо № черт. 850.07.00.01 – 1 шт. 2. Прокладка № черт. 850.00.00.05 – 2 шт. 3. Прокладка № черт. 860.00.00.16 – 2 шт. 4. Прокладка № черт. 560.00.00.27 – 1 шт. 5. Прокладка № черт 850.00.00.06 – 1 шт. 6. Прокладка № черт. 890.00.00.08 – 2 шт.		