

termet

KATALOG

CZĘŚCI ZAMIENNYCH

kotłów gazowych centralnego
ogrzewania kondensacyjnych
dwufunkcyjnych

typ GCO-DZ-25-02

GCO-DP-25-02

GCO-DZ-35-00

GCO-DP-35-00

jednofunkcyjnych

typ GCO-25-03

GCO-35-01

EcoTerm
plus

termet s.a.

58-160 Świebodzice ul. Wałbrzyska 33

tel. (074) 854-04-46 -serwis; fax (074) 854-05-42

Dział Sprzedaży: tel. (074) 854-15-05; tel./fax (074) 854-07-03

<http://www.termet.com.pl>

e-mail: admin@termet.com.pl

market@termet.com.pl

termet@termet.com.pl

serwis@termet.com.pl

WPROWADZENIE

Katalog części zamiennych kotła grzewczego przeznaczony jest głównie dla sprzedawców i punktów usługowych zajmujących się zamawianiem i rozprowadzaniem części, naprawą i konserwacją kotła w okresie gwarancyjnym i pogwarancyjnym.

Katalog zawiera rysunek zestawieniowy kotła na którym pokazane są jego części i zespoły, ich położenie i sposób zamocowania w wyrobie.

Każda część na rysunku oznaczona jest numerem (pozycją), pod którym w odpowiedniej tabeli podane są: nazwa, nr rysunku oraz opis miejsca zamontowania.

Te części, których nie można było pokazać na rysunku występują w tabelach pod odpowiednią liczbą porządkową.

Przy zamawianiu określonych części należy powołać się na niniejszy katalog podając pełną nazwę części lub zespołu oraz nr rysunku.

Przykład oznaczenia części:

Dysza na gaz ziemny; 2E-G20-20mbar (GZ-50)

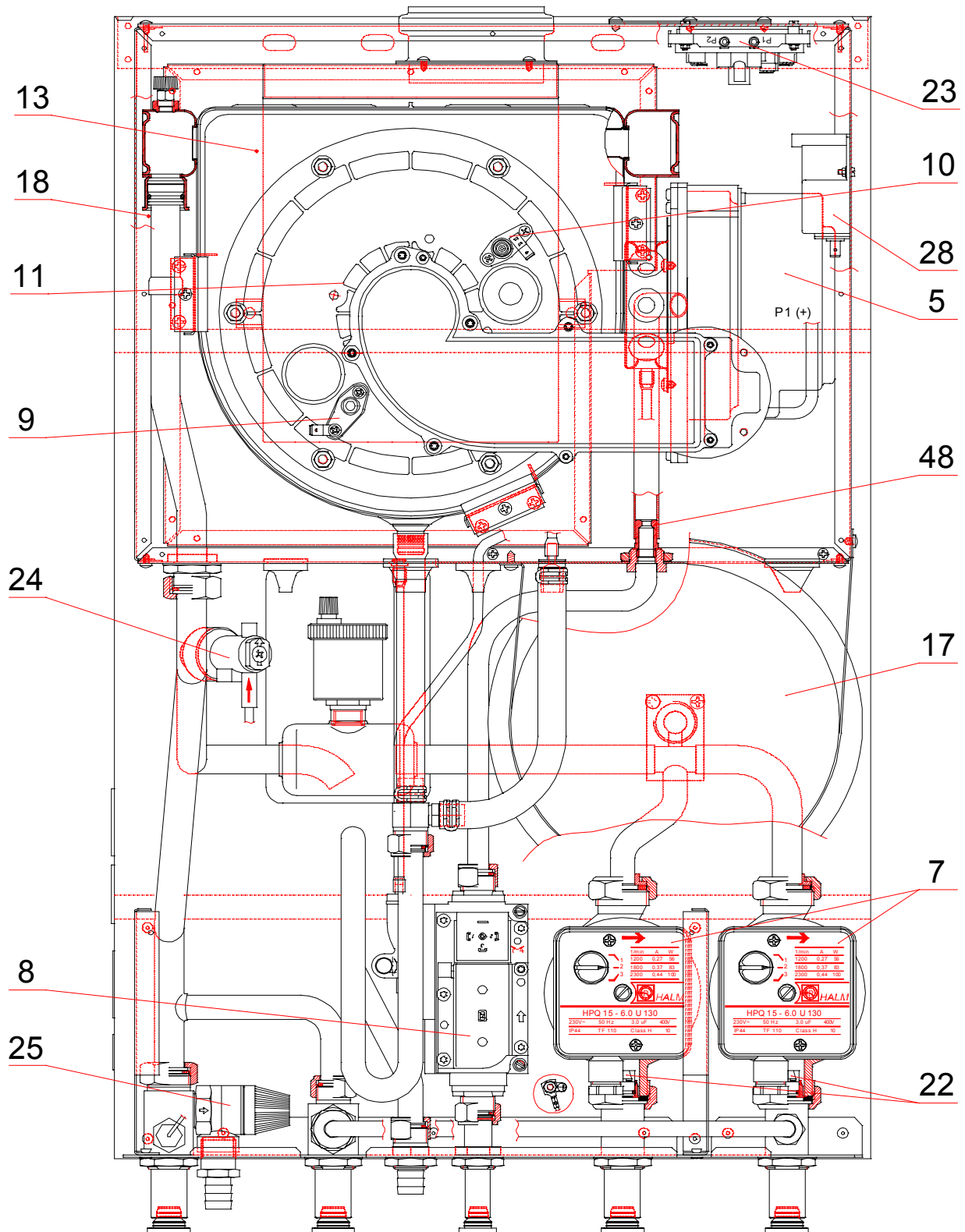
w tabeli pod poz. 7 znajdujemy:

Dysza na gaz ziemny; 2E-G20-20mbar (GZ-50) nr rys. 711.00.00.01

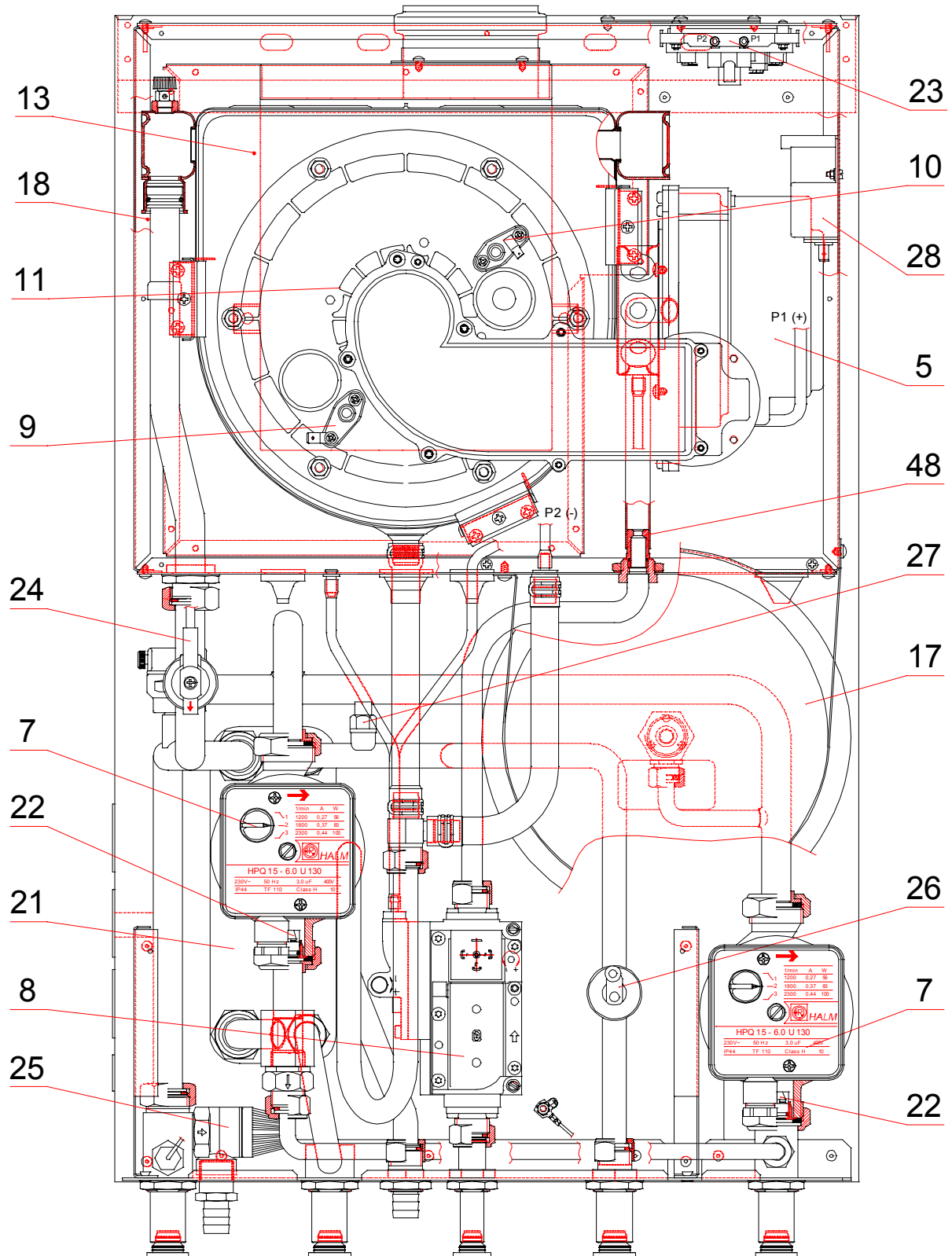
instrukcji instalowania, obsługi, i użytkowania załączonej do każdego wyrobu.



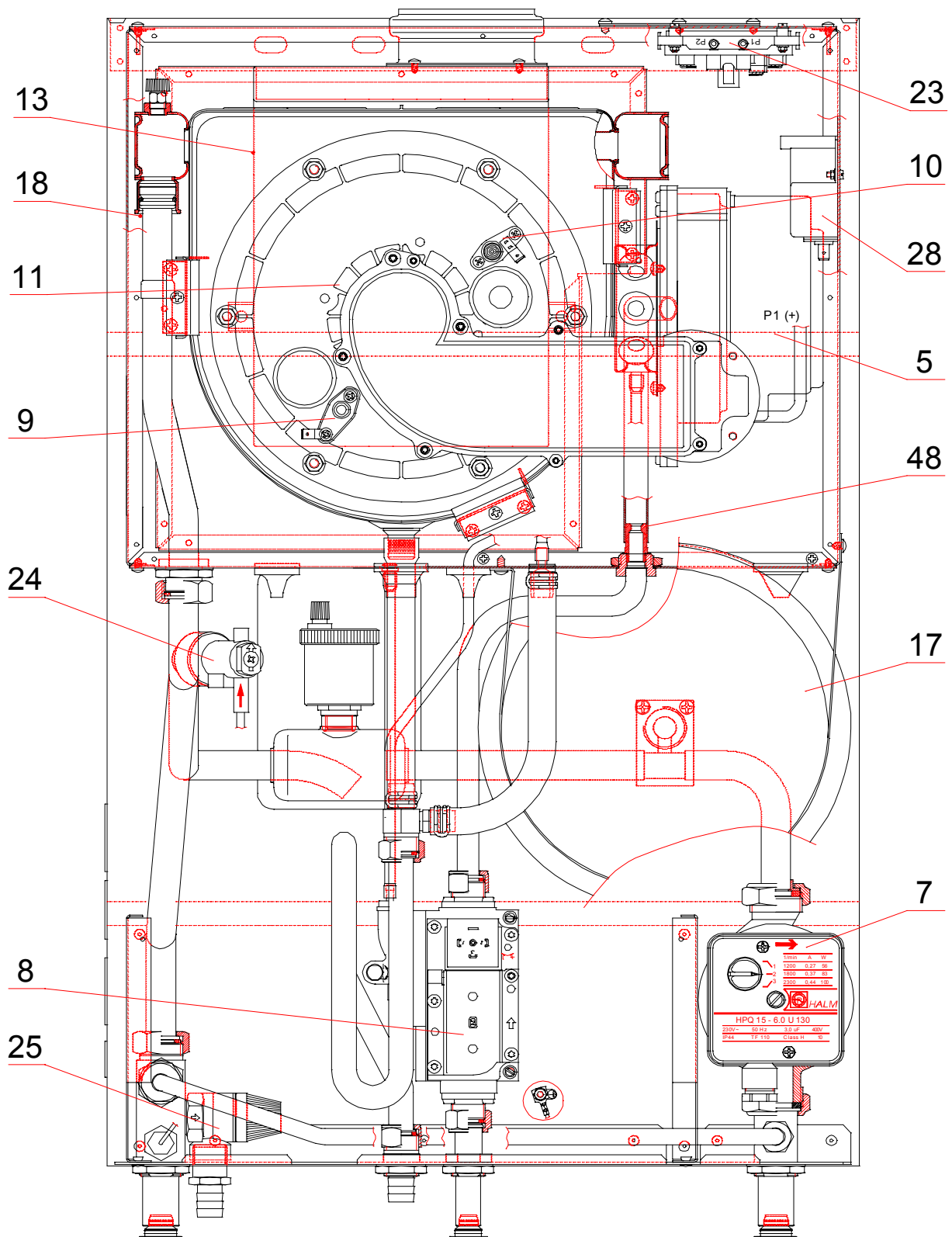
Widok ogólny kotła



Podstawowe elementy
kotłów typ GCO-DZ-25-02 i GCO-DZ-35-00



Podstawowe elementy
kotłów typ GCO-DP-25-02 i GCO-DP-35-00

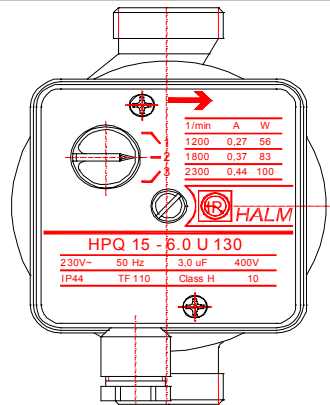
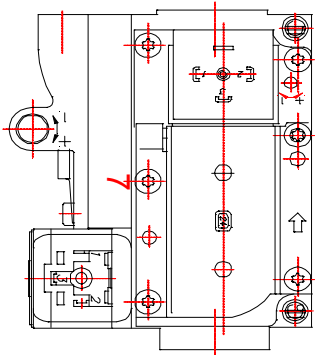





Podstawowe elementy
kotłów typ GCO-25-03 i GCO-35-01


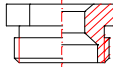
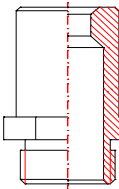
Wykaz części zamiennych kotłów gazowych centralnego ogrzewania
 typ GCO-DZ-25-02, GCO-DZ-35-00, GCO-DP-25-02, GCO-DP-35-00
 GCO-25-03 i GCO-35-01

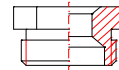
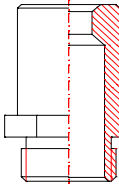

K-187.dwg

str.7

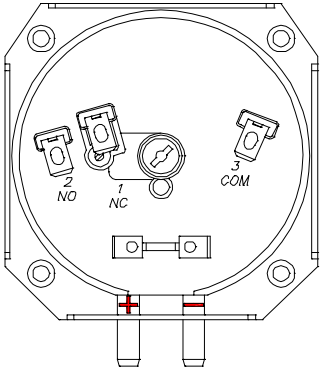

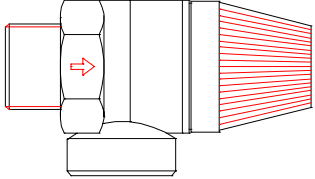
Lp	pozycja na rysunku lub fotografii kotła	Nazwa zespołu (detalu)	Nr rysunku (oznaczenie handlowe)	Ilość sztuk na wyrób	Zamontowano w kotle Miejsce zamontowania (uwagi)	Rysunek lub fotografia części zamiennej
1	2	3	4	5	6	7
1	7	Pompa wodna	850.82.00.00 typ:HPQ 15-6-0-U 130 lub HUP 15-6-0-U 130 firmy Halm	2 1	GCO-DZ-25-02 GCO-DZ-35-00 GCO-DP-25-02 GCO-DP-35-00 GCO-25-03 GCO-35-01	
2	8	Armatura gazowa	710.03.00.00 typ:CG10R70V3 L9B firmy Kromschroder	1	GCO-DZ-25-02 GCO-DZ-35-00 GCO-DP-25-02 GCO-DP-35-00 GCO-25-03 GCO-35-01	

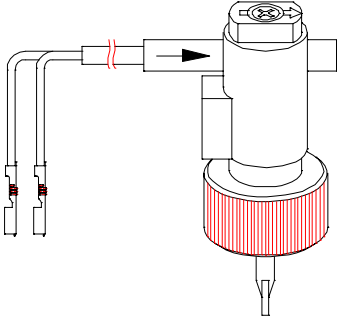


1	2	3	4	5	6	7
3		Wymiennik ciepła	710.11.05.00	1	GCO-DZ-25-02 GCO-DP-25-02 GCO-25-03	
			460.11.05.00 firmy Giannoni – Francja	1	GCO-DZ-35-00 GCO-DP-35-00 GCO-35-01	
4		Elektroda zaplonowa	710.11.03.00	1	GCO-DZ-25-02 GCO-DZ-35-00 GCO-DP-25-02 GCO-DP-35-00 GCO-25-03 GCO-35-01 <i>Element wymiennika ciepła spaliny – woda</i>	
5		Elektroda kontroli płomienia	710.11.04.00	1	GCO-DZ-25-02 GCO-DZ-35-00 GCO-DP-25-02 GCO-DP-35-00 GCO-25-03 GCO-35-01 <i>Element wymiennika ciepła spaliny – woda</i>	

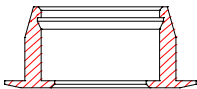
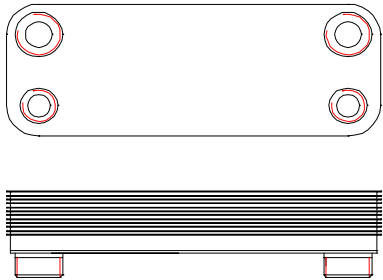
1	2	3	4	5	6	7
6	11	Palnik	710.11.02.00 o mocy 25 kW	1	GCO-DZ-25-02 GCO-DP-25-02 GCO-25-03	
			460.11.02.00 o mocy 35 kW		GCO-DP-35-00 GCO-DZ-35-00 GCO-35-01 <i>Element wymiennika ciepła spaliny – woda</i>	
7	48	Dysza palnika na gaz ziemny: 2E-G20-20mbar (GZ-50)	711.00.00.03 ø5.5	1	GCO-DZ-25-02 GCO-DP-25-02 GCO-25-03 <i>oznaczenie 550</i>	 <p><i>W kotłach produkowanych do czerwca 2003r</i></p>
			461.00.00.03 ø6.5	1	GCO-DZ-35-00 GCO-DP-35-00 GCO-35-01 <i>oznaczenie 650</i>	
		Dysza palnika na gaz ziemny: 2Lw-GZ410-20mbar (GZ-41.5)	714.00.00.03 ø6.3	1	GCO-DZ-25-02 GCO-DP-25-02 GCO-25-03 <i>oznaczenie 630</i>	 <p><i>W kotłach produkowanych od lipca 2003r</i></p>
			464.00.00.03 ø7.4	1	GCO-DZ-35-00 GCO-DP-35-00 GCO-35-01 <i>oznaczenie 740</i>	



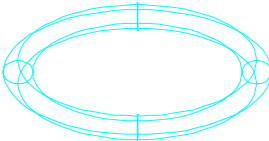
1	2	3	4	5	6	7
8	48	Dysza palnika na gaz ziemny: 2Ls-GZ350-13mbar (GZ-35)	712.00.00.03 ø6.8	1	GCO-DZ-25-02 GCO-DP-25-02 GCO-25-03 oznaczenie 680	 W kotłach produkowanych do czerwca 2003r
			462.00.00.03 ø8.0	1	GCO-DZ-35-00 GCO-DP-35-00 GCO-35-01 oznaczenie 800	
		Dysza palnika na gaz skroplony: 3PB/P-G30/G31-36mbar (B i C)	713.00.00.03 ø4.2	1	GCO-DZ-25-02 GCO-DP-25-02 GCO-25-03 oznaczenie 420	 W kotłach produkowanych od lipca 2003r
				463.00.00.03 ø5.0	1	
9		Sterownik kotła	710.20.00.00 Sterownik do kotła przepływowego (DP...) powstaje przez przeprogramowanie w sterowniku 710.20.00.00 parametrów eksperta nr 12 i 24 (patrz tabela parametrów na ostatnich stronach katalogu).	1	GCO-DZ-25-02 GCO-DZ-35-00 GCO-DP-25-02 GCO-DP-35-00 GCO-25-03 GCO-35-01	


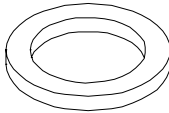
1	2	3	4	5	6	7
10	5	Wentylator nadmuchowy	710.05.00.00 typ:G1G 126-AC 13-01 firmy EBM	1	GCO-DZ-25-02 GCO-DZ-35-00 GCO-DP-25-02 GCO-DP-35-00 GCO-25-03 GCO-35-01	
11		Transformator zasilający	710.01.00.00 typ BV 35 44 9114 firmy Landwehr.. (typ CXE-KM 900 wg Kromschroder)	1	GCO-DZ-25-02 GCO-DZ-35-00 GCO-DP-25-02 GCO-DP-35-00 GCO-25-03 GCO-35-01	
12	28	Transformator zapłonowy	600.00.69.00 typ:E 3710/012 firmy Eichhoff-Werke (typ:TFZ 22/100 wg Kromschroder)	1	GCO-DZ-25-02 GCO-DZ-35-00 GCO-DP-25-02 GCO-DP-35-00 GCO-25-03 GCO-35-01	

1	2	3	4	5	6	7
13	23	Czujnik różnicy ciśnień	710.08.00.00 typ: DL 2EG-1 firmy Kromschroder	1	GCO-DZ-25-02 GCO-DZ-35-00 GCO-DP-25-02 GCO-DP-35-00 GCO-25-03 GCO-35-01	
14	17	Naczynie wzbiorcze	550.09.00.100 typ: 301008 firmy: Zilmet	1	GCO-DZ-25-02 GCO-DZ-35-00 GCO-DP-25-02 GCO-DP-35-00 GCO-25-03 GCO-35-01	
15	25	Zawór bezpieczeństwa	560.33.00.00 Typ: 312 firmy Caleffi	1	GCO-DZ-25-02 GCO-DZ-35-00 GCO-DP-25-02 GCO-DP-35-00 GCO-25-03 GCO-35-01	

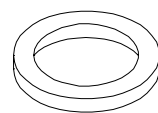
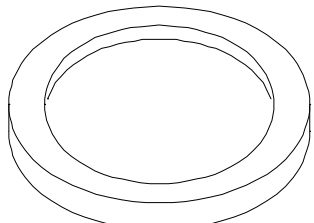
1	2	3	4	5	6	7
16	24	Czujnik przepływu wody grzewczej	850.07.00.00 Typ: VK 315 M firmy SIKA	1	GCO-DZ-25-02 GCO-DZ-35-00 GCO-DP-25-02 GCO-DP-35-00 GCO-25-03 GCO-35-01	
17	18	Czujnik NTC temperatury wody	600.12.00.00 Typ: KFBN 5 kΩ firmy Kromschöder	1	GCO-DZ-25-02 GCO-DZ-35-00 GCO-25-03 GCO-35-01	
	27			2	GCO-DP-25-02 GCO-DP-35-00	
18		Wskaźnik ciśnienia	860.21.30.00	1	GCO-DZ-25-02 GCO-DZ-35-00 GCO-DP-25-02 GCO-DP-35-00 GCO-25-03 GCO-35-01	

1	2	3	4	5	6	7
19	22	Zawór zwrotny	710.00.23.00 typ: OV15/DN15 Nr 31.42.15.0 firmy Neoperl	2	GCO-DZ-25-02 GCO-DZ-35-00 GCO-DP-25-02 GCO-DP-35-00 Stosować łącznie z gniazdem zaworu przy wymianie w kotłach produkowanych do 31.01.2003 r. Montować przed pompą	 
		Gniazdo zaworu	710.00.00.07			
20	26	Czujnik przepływu wody użytkowej	465.07.00.00 Typ: VVK 15 M2 firmy SIKA	1	GCO-DP-25-02 GCO-DP-35-00	
21	21	Wymiennik ciepła woda – woda	465.00.01.00 typ CB 14–20 firmy Alfa Laval	1	GCO-DP-25-02 GCO-DP-35-00	

1	2	3	4	5	6	7
22		Uszczelka kolektora spalin	710.11.00.01	1	GCO-DZ-25-02 GCO-DZ-35-00 GCO-DP-25-02 GCO-DP-35-00 GCO-25-03 GCO-35-01 <i>Uszczelnienie kolektora z wymiennikiem ciepła spaliny – woda</i>	
23		Pieścień uszczelniający O-ring $\varnothing 22.3 \times 2.4$	850.00.00.08	2	GCO-DZ-25-02 GCO-DZ-35-00 GCO-DP-25-02 GCO-DP-35-00 GCO-25-03 GCO-35-01 <i>Uszczelnienie: –zesp. gazowego z króćcami</i>	
				2	<i>Uszczelnienie rurek wymiennika z wymiennikiem ciepła spaliny – woda</i>	
24		Pieścień uszczelniający O-ring $\varnothing 18 \times 2.5$	850.07.00.01	1	GCO-DZ-25-02 GCO-DZ-35-00 GCO-DP-25-02 GCO-DP-35-00 GCO-25-03 GCO-35-01 <i>Uszczelnienie czujnika przepływu poz. 24</i>	

1	2	3	4	5	6	7
25		Uszczelka silikonowa US 80	710.00.00.46	1	GCO-DZ-25-02 GCO-DZ-35-00 GCO-DP-25-02 GCO-DP-35-00 GCO-25-03 GCO-35-01 <i>Uszczelnienie rury spalinowej w króćcu przewodu spalin</i>	
26		Uszczelka fibrowa Ø18 x Ø13 x 2	850.00.00.05	4	GCO-DZ-25-02 GCO-DZ-35-00 <i>Uszczelnienie:</i> <i>-rury syfonu z trójnikiem</i> <i>-rury syfonu z króćcem wylot.</i> <i>-rury zasil. zasobnik</i> <i>z króćcem wylotowym</i> <i>-zaworu różnicowego</i> <i>z rurką by-passu</i>	
				4	GCO-DP-25-02 GCO-DP-35-00 <i>Uszczelnienie:</i> <i>-rury syfonu z trójnikiem</i> <i>-rury syfonu z króćcem wylot.</i> <i>-rury z.w u. z króćcem</i> <i>doprowadz. z.w.u.</i> <i>-zaworu różnicowego</i> <i>z rurką by-passu</i>	
				3	GCO-25-03 GCO-35-01 <i>Uszczelnienie:</i> <i>-rury syfonu z trójnikiem</i> <i>-rury syfonu z króćcem wylot.</i> <i>-zaworu różnicowego</i> <i>z rurką by-passu</i>	

1	2	3	4	5	6	7
27		Uszczelka fibrowa Ø24 x Ø16 x 2	560.00.00.30	4	GCO-DZ-25-02 GCO-DZ-35-00 GCO-25-03 GCO-35-01 <i>Uszczelnienie:</i> -rury wymiennika z rurą zasilania c.o. -rury wymiennika z rurą powrotu c.o. -naczynia zbiorczego ze złączką -rury zasilania c.o. z króćcem wylotowym	
				6	GCO-DP-25-02 GCO-DP-35-00 <i>Uszczelnienie:</i> -rury wymiennika z rurą zasilania c.o. -rury wymiennika z rurą powrotu c.o. -naczynia zbiorczego ze złączką -rury zasilania c.o. z króćcem wylotowym -wymiennika woda - woda z rurami wody c.o.	
28		Uszczelka gambitowa Ø18.4 x Ø13 x 2	850.00.00.06	2	GCO-DZ-25-02 GCO-DZ-35-00 GCO-DP-25-02 GCO-DP-35-00 GCO-25-03 GCO-35-01 <i>Uszczelnienie:</i> -zespołu gazowego z rurami	

1	2	3	4	5	6	7
29		Uszczelka fibrowa Ø15 x Ø10 x 2	560.00.00.27	5	GCO-DZ-25-02 GCO-DZ-35-00 GCO-25-03 GCO-35-01 <i>Uszczelnienie:</i> -rury by-passu z króćcem powrotu c.o. -rurki naczynia zbiorczego ze złączką -2 króćce na zespole gazowym -czujnik NTC wody c.o.	
				6	GCO-DP-25-02 GCO-DP-35-00 <i>Uszczelnienie:</i> -rury by-passu z króćcem powrotu c.o. -rurki naczynia zbiorczego ze złączką -2 króćce na zespole gazowym -czujnik NTC wody c.o. -czujnik NTC w.u.	
30		Uszczelka gumowa Ø30 x Ø20 x 3	860.00.00.16	4	GCO-DZ-25-02 GCO-DZ-35-00 GCO-DP-25-02 GCO-DP-35-00	
				2	GCO-25-03 GCO-35-01 <i>Uszczelnienie:</i> -pomp z rurami	

1	2	3	4	5	6	7
31		Uszczelka wentylatora	710.11.00.02	1	GCO-DZ-25-02 GCO-DZ-35-00 GCO-DP-25-02 GCO-DP-35-00 GCO-25-03 GCO-35-01 Uszczelnienie: -wentylatora z rękawem	
32		Uszczelka palnika	710.11.00.05	1	GCO-DZ-25-02 GCO-DZ-35-00 GCO-DP-25-02 GCO-DP-35-00 GCO-25-03 GCO-35-01 Uszczelnienie: -palnika z wymiennikiem	
33						

1	2	3	4	5	6
34		Uszczelki kotła GCO-DZ-25-02 GCO-DZ-35-00 (zestaw naprawczy)	710.00.20.00	1	<p>W skład zestawu naprawczego wchodzi:</p> <ul style="list-style-type: none"> 1. Uszczelka kolektora 710.11.00.01 szt. 1 2. Uszczelka palnika 710.11.00.05 szt. 1 3. Pierścień uszczelniający 850.07.00.01 szt. 1 4. Uszczelka silikonowa 710.00.00.46 szt. 1 5. Uszczelka fibrowa 850.00.00.05 szt. 4 6. Uszczelka fibrowa 560.00.00.30 szt. 4 7. Uszczelka gambitowa 850.00.00.06 szt. 2 8. Uszczelka fibrowa 560.00.00.27 szt. 5 9. Uszczelka gumowa 860.00.00.16 szt. 4 10. Pierścień uszczelniający 850.00.00.08 szt. 2 11. Uszczelka wentylatora 710.11.00.02 szt. 1
35		Uszczelki kotła GCO-DP-25-02 GCO-DP-35-00 (zestaw naprawczy)	465.00.20.00	1	<p>W skład zestawu naprawczego wchodzi:</p> <ul style="list-style-type: none"> 1. Uszczelka kolektora 710.11.00.01 szt. 1 2. Uszczelka palnika 710.11.00.05 szt. 1 3. Pierścień uszczelniający 850.07.00.01 szt. 1 4. Uszczelka silikonowa 710.00.00.46 szt. 1 5. Uszczelka fibrowa 850.00.00.05 szt. 4 6. Uszczelka fibrowa 560.00.00.30 szt. 6 7. Uszczelka gambitowa 850.00.00.06 szt. 2 8. Uszczelka fibrowa 560.00.00.27 szt. 6 9. Uszczelka gumowa 860.00.00.16 szt. 4 10. Pierścień uszczelniający 850.00.00.08 szt. 2 11. Uszczelka wentylatora 710.11.00.02 szt. 1
36		Uszczelki kotła GCO-25-03 GCO-35-01 (zestaw naprawczy)	715.00.20.00	1	<p>W skład zestawu naprawczego wchodzi:</p> <ul style="list-style-type: none"> 1. Uszczelka kolektora 710.11.00.01 szt. 1 2. Uszczelka palnika 710.11.00.05 szt. 1 3. Pierścień uszczelniający 850.07.00.01 szt. 1 4. Uszczelka silikonowa 710.00.00.46 szt. 1 5. Uszczelka fibrowa 850.00.00.05 szt. 3 6. Uszczelka fibrowa 560.00.00.30 szt. 4 7. Uszczelka gambitowa 850.00.00.06 szt. 2 8. Uszczelka fibrowa 560.00.00.27 szt. 5 9. Uszczelka gumowa 860.00.00.16 szt. 2 10. Pierścień uszczelniający 850.00.00.08 szt. 2 11. Uszczelka wentylatora 710.11.00.02 szt. 1